


B - Bedeutungserklärung

3.5 - OBERES BEDIENPULT

3.5.1 - Anordnung

Allgemeine Ansicht - Normen CE und AS - COMPACT 8 - COMPACT 2032E - COMPACT 8W - COMPACT 2047E - COMPACT 10 - COMPACT 2747E - COMPACT 10N - COMPACT 2632E - COMPACT 10N-1 - COMPACT 12 - COMPACT 3347E - COMPACT 14 - COMPACT 3947E



123

108

85

43

110

112






27

111

46

B- Bedeutungserklärung

Bedieneinheit und Anzeigen

Nummer	Bezeichnung	Funktion
27	Warnleuchte Neigung	Maschine in Schräglage
30	Kontrollleuchte Überlast	Korb-Überlast
43	Wahlschalter Hupe	Hupe
46	Not-Aus-Druckschalter	Herausgezogen (aktiviert) : Versorgung des unteren Bedienpults Gedrückt (deaktiviert) : Unterbrechung der Stromversorgung des unteren und oberen Bedienpults
85	Warnleuchte Störung	Defekt, Schräglage oder Überlast an der Maschine
108	Joystick Bewegungen	Nach vorne : Fahren nach vorne oder Heben der Plattform Nach hinten : Fahren nach hinten oder Senken der Plattform
	Lenkwippe Vorderachse	Wippe rechts : Nach rechts Wippe links : Nach links
110	Kontrollleuchte für Auswahl Heben / Senken	An : Auswahl Heben / Senken aktiviert Aus : Keine Auswahl der Bewegung Heben / Senken
111	Kontrollleuchte für Auswahl Fahren	An : Auswahl Fahren aktiviert Aus : Keine Auswahl Fahren
112	Wahlschalter 3 Positionen	 Translation mit hoher Geschwindigkeit
		 Translation mit geringer Geschwindigkeit
112	Wahlschalter 3 Positionen	   Heben / Senken Plattform
123	Aktivierungsbefehl	Gedrückt halten : Bestätigung des Befehls Gelöst : Bewegungsstop des Befehls